




МИНИСТЕРСТВО НАУКИ И ВЫСШЕГО ОБРАЗОВАНИЯ РОССИЙСКОЙ
ФЕДЕРАЦИИ
федеральное государственное бюджетное образовательное учреждение
высшего образования
«ВЫСШАЯ ШКОЛА НАРОДНЫХ ИСКУССТВ (АКАДЕМИЯ)»

Кафедра естественнонаучных и экономических дисциплин

РЕКОМЕНДОВАНО
кафедрой
протокол № 7
от 26.03.2020
Зав. кафедрой

С.Г. Соиников

УТВЕРЖДАЮ
Проректор

26.03.2020 С.Г. Соиников



ФОНД ОЦЕНОЧНЫХ СРЕДСТВ

по учебной дисциплине

«Безопасность жизнедеятельности»

Специальность: 54.02.02 Декоративно-прикладное искусство и народные промыслы (по видам)

Санкт Петербург
2020 г.

**Разработан на основе Федерального
государственного образовательного
стандарта по специальности среднего
профессионального образования
54.02.02 Декоративно-прикладное
искусство и народные промыслы (по
видам)**

Составители: Лакарова Е.В., к.х.н., доцент

СОДЕРЖАНИЕ

1. Паспорт фонда оценочных средств	4
2. Оценочные средства текущего контроля.....	11
3. Оценочные средства для промежуточной аттестации	15

**1. ПАСПОРТ
ФОНДА ОЦЕНОЧНЫХ СРЕДСТВ
по учебной дисциплине
«Безопасность жизнедеятельности»**

Специальность: 54.02.02 Декоративно-прикладное искусство и народные промыслы (по видам)

Результаты обучения (освоенные умения, усвоенные знания) ¹	ПК, ОК	Наименование темы, раздела ²	Уровень освоения темы	Наименование контрольно-оценочных средств ³	
				Текущий контроль	Промежуточная аттестация
1	2	3	4	5	6
<p>уметь: организовывать и проводить мероприятия по защите работающих и населения от негативных воздействий чрезвычайных ситуаций; предпринимать профилактические меры для снижения уровня опасностей различного вида и их последствий в профессиональной деятельности и быту; использовать средства индивидуальной и коллективной защиты от оружия массового поражения; применять первичные средства пожаротушения; ориентироваться в перечне военно-учетных специальностей и самостоятельно определять среди них родственные полученной специальности; применять профессиональные знания в ходе исполнения обязанностей военной службы на воинских должностях в соответствии с полученной специальностью; владеть способами бесконфликтного общения и саморегуляции в повседневной деятельности и экстремальных условиях военной службы; оказывать первую помощь пострадавшим;</p> <p>знать: принципы обеспечения устойчивости объектов экономики, прогнозирования развития событий и оценки последствий при техногенных чрезвычайных ситуациях и стихийных явлениях, в том числе в условиях противодействия терроризму как серьезной угрозе национальной безопасности России; основные виды потенциальных опасностей и их последствия в</p>	ОК 1 ПК 1.7	Введение в дисциплину	1	Коллоквиум №1 - по теме,	<p><i>Контрольная работа по учебной дисциплине</i> <i>Вопросы для устного (письменного) зачета</i> <i>Тест по учебной дисциплине</i></p>
	ОК 2 ОК 5 ПК 1.1 ПК 1.2 ПК 2.6	Раздел 1. Человек и среда обитания.	2	Представление презентации, составление эссе по разделу	
			3	Представление презентации по разделу	
	ОК 3 ОК 4 ПК 1.3 ПК 2.7	Раздел 2. Защита населения и территорий от опасностей в чрезвычайных ситуациях	2	Решение ситуационных задач (кейс-стади)	
			3	Представление презентации по разделу	
	ОК 6 ОК 7 ПК 1.4 ПК 1.5 ПК 1.6	Раздел 3. Управление безопасностью жизнедеятельности	2	Решение ситуационных задач (кейс-стади)	
			3	Представление презентации по разделу	
	ОК 8 ОК 9 ПК 2.5	Раздел 4. Основы медицинских знаний	2	Решение ситуационных задач (кейс-стади)	
			3	Представление презентации по разделу	
	ПК 2.4	Раздел 5. Основы обороны государства и воинская обязанность	2	Решение ситуационных задач (кейс-стади)	
		3	Представление презентации по разделу		

<p> профессиональной деятельности и быту, принципы снижения вероятности их реализации; основы военной службы и обороны государства; задачи и основные мероприятия гражданской обороны; способы защиты населения от оружия массового поражения; меры пожарной безопасности и правила безопасного поведения при пожарах; организацию и порядок призыва граждан на военную службу и поступления на нее в добровольном порядке; основные виды вооружения, военной техники и специального снаряжения, состоящие на вооружении (оснащении) воинских подразделений, в которых имеются военно-учетные специальности, родственные специальностям СПО; область применения получаемых профессиональных знаний при исполнении обязанностей военной службы; порядок и правила оказания первой помощи пострадавшим </p>							
---	--	--	--	--	--	--	--

Уровни освоения темы:

1. Ознакомительный
2. Репродуктивный
3. Продуктивный

В результате освоения учебной дисциплины «Безопасность жизнедеятельности» обучающийся должен обладать предусмотренными ФГОС по специальности СПО 54.02.02. Декоративно-прикладное искусство и народные промыслы (по видам) умениями и знаниями, которые формируют общие и профессиональные компетенции. включающими в себя способность:

Общие компетенции:

ОК 1. Понимать сущность и социальную значимость своей будущей профессии, проявлять к ней устойчивый интерес.

ОК 2. Организовывать собственную деятельность, выбирать типовые методы и способы выполнения профессиональных задач, оценивать их эффективность и качество.

ОК 3. Принимать решения в стандартных и нестандартных ситуациях и нести за них ответственность.

ОК 4. Осуществлять поиск и использование информации, необходимой для эффективного выполнения профессиональных задач, профессионального и личностного развития.

ОК 5. Использовать информационно-коммуникационные технологии в профессиональной деятельности.

ОК 6. Работать в коллективе, эффективно общаться с коллегами, руководством, потребителями.

ОК 7. Брать на себя ответственность за работу членов команды (подчиненных), результат выполнения заданий.

ОК 8. Самостоятельно определять задачи профессионального и личностного развития, заниматься самообразованием, осознанно планировать повышение квалификации.

ОК 9. Ориентироваться в условиях частой смены технологий в профессиональной деятельности.

Профессиональные компетенции:

- творческая и исполнительская деятельность:

ПК 1.1. Изображать человека и окружающую предметно-пространственную среду средствами академического рисунка и живописи.

ПК 1.2. Создавать художественно-графические проекты изделий декоративно-прикладного искусства индивидуального и интерьерного значения и воплощать их в материале.

ПК 1.3. Собирать, анализировать и систематизировать подготовительный материал при проектировании изделий декоративно-прикладного искусства.

ПК 1.4. Воплощать в материале самостоятельно разработанный проект изделия декоративно-прикладного искусства (по видам).

ПК 1.5. Выполнять эскизы и проекты с использованием различных графических средств и приемов.

ПК 1.6. Самостоятельно разрабатывать колористические решения художественно-графических проектов изделий декоративно-прикладного и народного искусства;

ПК 1.7. Владеть культурой устной и письменной речи, профессиональной терминологией.

- производственно-технологическая деятельность:

ПК 2.1. Копировать бытовые изделия традиционного прикладного искусства.

ПК 2.2. Варьировать изделия декоративно-прикладного и народного искусства с новыми технологическими и колористическими решениями.

ПК 2.3. Составлять технологические карты исполнения изделий декоративно-прикладного и народного искусства.

ПК 2.4. Использовать компьютерные технологии при реализации замысла в изготовлении изделия традиционно-прикладного искусства.

ПК 2.5. Планировать работу коллектива исполнителей и собственную деятельность.

ПК 2.6. Контролировать изготовление изделий на предмет соответствия требованиям, предъявляемым к изделиям декоративно-прикладного и народного искусства.

ПК 2.7. Обеспечивать и соблюдать правила и нормы безопасности в профессиональной деятельности.

Формой аттестации по учебной дисциплине является зачет.

Задачи ФОС по дисциплине «Безопасность жизнедеятельности»:

- оценка достижений студентов в соответствии с разработанными и принятыми критериями по каждому виду контроля;
- управление процессом приобретения студентами необходимых знаний, умений, навыков и формирования компетенций, определенных в ФГОС СПО по соответствующему направлению подготовки (специальности);
- контроль и управление процессом достижения целей реализации ООП, определенных в виде набора общекультурных и профессиональных компетенций выпускников;
- оценка способностей студента к творческой деятельности, обеспечивающей решения новых задач;
- обеспечение соответствия результатов обучения задачам будущей профессиональной деятельности через совершенствование традиционных и внедрение инновационных методов обучения в образовательный процесс.

Основные принципы ФОС по дисциплине «Безопасность жизнедеятельности»:

- валидность (объекты оценки соответствуют поставленным целям обучения);
- надежность (точность, степень постоянства, стабильности, устойчивости результатов оценивания при повторных предъявлениях);
- системность оценивания (циклический характер оценивания);
- соответствие содержания материалов оценочных средств уровню и стадии обучения;
- наличие четко сформулированных критериев оценки для каждого контрольного мероприятия.

2. Оценочные средства текущего контроля

Предметом оценки служат умения и знания, предусмотренные ФГОС по дисциплине «Безопасность жизнедеятельности», направленные на формирование общих и профессиональных компетенций.

Характеристика оценочных средств:

Коллоквиум является одним из средств текущего контроля. Коллоквиум рекомендуется использовать для проверки и оценивания знаний, умений и навыков студентов, полученных в ходе занятий по освоению 1 части учебного модуля «Безопасность жизнедеятельности». Коллоквиум проводится в виде письменного опроса группы студентов во время аудиторной самостоятельной работы. В ходе коллоквиума для каждого студента предусмотрено по 3 вопроса. Максимальное количество баллов, которые может получить студент, участвуя в коллоквиуме, равно 5 баллам.

Вопросы разделу 1 «Введение в безопасность. Основные понятия, термины и определения»

1. Что такое процесс жизнедеятельности?
2. Что такое среда обитания?
3. Дайте определение терминам «биосфера», «техносфера», «социальная среда».
4. Нарисуйте структурную схему взаимодействия человека с биосферой, техносферой и социальной средой.
5. На чем основано взаимодействие человека со средой обитания и ее составляющих между собой элементов?
6. Дайте объяснение появления причин опасностей.
7. Перечислите основные потоки в естественной среде, в техносфере, в социальной среде и основные потоки, потребляемые и выделяемые человеком в процессе его жизнедеятельности.
8. От чего зависит результат влияния фактора воздействия потока на объект?
9. Какие характерные состояния взаимодействия «человек – среда обитания» Вы знаете? Охарактеризуйте их.
10. Как зависит жизненный потенциал человека от воздействия на него акустических колебаний и температуры окружающего воздуха?
11. Что такое «опасность»?
12. Что такое «потенциальная опасность», «реальная опасность», «реализованная опасность»?
13. В каких случаях потенциальные опасности могут стать явными? Приведите пример
14. Как классифицируются опасности по признаку и виду (классу)?
15. Что такое «вредный фактор», травмирующий фактор»?
16. Как классифицируются опасные и вредные производственные факторы по своему воздействию на организм человека?
17. Что такое «риск», «приемлемый риск»?
18. Дайте определение термину «безопасность», «экологичность источника опасности».
19. Какие системы безопасности по объектам защиты Вы знаете?
20. Что означает термин «мониторинг»? Какие основные задачи решают системы мониторинга окружающей среды?
21. Какие неблагоприятные факторы внешней и внутренней среды присутствуют в Вашем жилище? Укажите методы защиты по уменьшению воздействия этих факторов.

22. Какова главная задача науки «Безопасность жизнедеятельности»?
23. Какие существуют аксиомы безопасности жизнедеятельности?
24. Что понимается под «Чрезвычайными ситуациями»?
25. Дайте объяснение причин «Чрезвычайных ситуаций».

ДОКЛАД-ПРЕЗЕНТАЦИЯ

Подготовка студентом доклада-презентации является одним из видов текущего контроля и оценки его знаний, умений и навыков, уровня сформированности некоторых компетенций при освоении учебного модуля «Безопасность жизнедеятельности».

Оценочное средство в виде подготовки доклада с последующей презентацией используется при проведении практических занятий. Студентам предлагается самостоятельно освоить одну из тем, проанализировать проблему, подготовить доклад, на его основе сделать презентацию доклада в слайдах с помощью программы POWER POINT и выступить перед студенческой аудиторией с результатами своей работы. Максимальное количество баллов за доклад-презентацию – 5 баллов.

Допускается групповое участие студентов в подготовке докладов-презентаций, когда студенты организуются в небольшие группы (по 2-3 человека). На каждый доклад предусмотрено по 5-10 минут.

В докладе-презентации необходимо раскрыть: источники, причины ЧС, воздействие на организм и окружающую среду; алгоритм действий до, во время и после ЧС; заблаговременные предупредительные мероприятия и мероприятия по защите от ЧС.

Примерная тематика докладов-презентаций

1. Значение безопасности в современном мире.
2. Характеристика системы «человек – среда обитания».
3. Опасность – понятие, источники, классификации. Аксиома о потенциальной опасности.
4. Виды взаимодействия человека со средой обитания. Безопасность.
5. Риск – понятие, виды. Концепция приемлемого риска. Пути снижения риска.
6. Классификация основных форм деятельности человека.
7. Работоспособность, ее динамика. Факторы, влияющие на работоспособность.
8. Режимы труда и отдыха, пути снижения утомления и монотонности труда.
9. Микроклимат, его параметры. Влияние параметров микроклимата на состояние здоровья человека.
10. Терморегуляция организма человека. Гипертермия, гипотермия - понятие, причины, признаки, первая помощь
11. Безопасность жизнедеятельности. Предмет и объект изучения дисциплины БЖД. Цель и задачи БЖД как науки.
12. Дать определение основных терминов: чрезвычайная ситуация, экстремальная ситуация, опасная ситуация, авария, катастрофа, стихийное бедствие.
13. Причины возникновения чрезвычайных ситуаций. Общая классификация ЧС.
14. Средства индивидуальной защиты: классификация, характеристика.
15. Правила поведения и действия населения в чрезвычайных ситуациях природного характера: снежные заносы, наводнение, ураган.
16. Характеристика катастроф на пожароопасных и взрывоопасных объектах.
17. Аварии на транспорте, их особенности. Правила поведения на транспорте.
18. Пожарная безопасность. Основные правила безопасности. Первичные средства пожаротушения. Правила поведения при пожаре.
19. Правила поведения и действия населения в ЧС техногенного характера.
20. Негативные факторы – понятие, классификация, причины возникновения, источники.
21. Загрязнение атмосферы – источники, основные загрязнители, последствия.
22. Загрязнение гидросферы - источники, основные загрязнители, последствия.
23. Вредные вещества – понятие, классификация, пути поступления и выведения.
24. ЧС биолого-социального характера: источники, виды, способы противодействия.
25. Терроризм: сущность, цели, методы, характерные черты.

Эссе является одним из видов текущего контроля и оценки его знаний, умений и навыков при освоении учебного модуля БЖД. Данное средство позволяет оценить умение студента письменно изложить суть проблемы, применить теоретический инструментарий междисциплинарных связей для анализа проблемы, сделать выводы и высказать собственную точку зрения по данному вопросу. Максимальное количество баллов, которые студент может получить за эссе - 5 баллов.

Структура эссе может быть произвольной, однако в нем должны присутствовать как теоретическое обоснование проблемы, так и собственное рассуждение, отношение к выбранной проблематике.

Примерная тематика эссе

1. Культура человека, общества и безопасность.
2. Характеристика системы «человек – среда обитания».
3. Аксиома о потенциальной опасности.
4. Виды взаимодействия человека со средой обитания.
5. Концепция приемлемого риска. Пути снижения риска.
6. Классификация основных форм деятельности человека.
7. Работоспособность, ее динамика. Факторы, влияющие на работоспособность.
8. Режимы труда и отдыха, пути снижения утомления и монотонности труда.
9. Причины возникновения чрезвычайных ситуаций.
10. Аварии на транспорте, их особенности. Правила поведения на транспорте.
11. Загрязнение атмосферы – источники, основные загрязнители, последствия.
12. Загрязнение гидросферы - источники, основные загрязнители, последствия.
13. Вредные вещества – понятие, классификация, пути поступления.

КЕЙС–АНАЛИЗ

Метод case-study или метод конкретных ситуаций (от английского case - случай, ситуация) - метод активного проблемно-ситуационного анализа, основанный на обучении путем решения конкретных задач - ситуаций (решение кейсов). Метод конкретных ситуаций (метод case-study) относится к неигровым имитационным активным методам обучения.

Непосредственная цель метода case-study - совместными усилиями группы студентов проанализировать ситуацию - case, возникающую при конкретном положении дел, и выработать практическое решение; окончание процесса - оценка предложенных алгоритмов и выбор лучшего в контексте поставленной проблемы.

Критерии оценки:	
5 баллов	Правильно и развернуто ответил на все вопросы; Использовал терминологию по БЖД; Применил навыки обобщения и анализа информации с использованием междисциплинарных знаний и положений; Высказал свою точку зрения; Продемонстрировал знание о функциях норм и ценностей культуры безопасности жизнедеятельности
4 балла	Правильно и развернуто ответил на 2 вопроса Использовал терминологию по БЖД; Не полностью применил навыки обобщения и анализа информации с использованием междисциплинарных знаний и положений; Высказал свою точку зрения; Продемонстрировал некоторое знание о культуре безопасности, о важности сохранения жизни и здоровья;

3 балла	Правильно и развернуто ответил на 1 вопрос; Использовал терминологию по БЖД; Не применил навыки обобщения и анализа информации; Не высказал свою точку зрения; Продемонстрировал некоторое знание о ценности культуры безопасности, о важности сохранения жизни и здоровья;
---------	---

Важными критерием оценки уровня текущих знаний студентов является выполнение ими тестовых заданий по отдельным темам. В частности, тестирование позволяет по мере прохождения учебного материала оценить уровень формирования у студентов необходимых компетенций.

Примеры тестовых заданий:

1. Все производственные факторы, действующие на работающих в рабочей зоне подразделяются на:

- а) травмоопасные;
- б) вредные;
- в) травмобезопасные;
- г) опасные

2. По своей природе все производственные факторы подразделяются на:

- а) физические, химические, биологические, канцерогенные;
- б) психофизиологические, физические, химические, динамические;
- в) нервно-психические, физические, химические, биологические; г) физические, химические, психофизиологические, биологические

3. Химические опасные и вредные производственные факторы подразделяются на:

- а) токсические, раздражающие, сенсibiliзирующие, канцерогенные, действующие на репродуктивную функцию;
- б) электролитические, отравляющие, аллергические, раздражающие, вызывающие бесплодие, мутацию;
- в) проникающие через органы дыхания, желудочно-кишечный тракт, кожу и слизистые оболочки;
- г) проникающие через легкие, кожу, при приеме пищи

4. Психофизиологические опасные и вредные производственные факторы подразделяются на:

- а) физические статические и динамические перегрузки, эмоциональные перегрузки;
- б) динамические перегрузки, нервно-психические перегрузки;
- в) физические перегрузки, нервно-психические перегрузки, алкогольное опьянение;

5. Опасный производственный фактор - это фактор, действие которого в определенных условиях приводит:

- а) к травме;
- б) к смертельному исходу;
- в) к отравлению;
- г) к развитию профзаболевания, снижению работоспособности

6. Вредный производственный фактор - это фактор, действие которого в определенных условиях приводит:

- а) к развитию заболевания;
- б) к отравлению;
- в) к снижению работоспособности;
- г) к травме

7. Виды воздействий молний на здания и сооружения:

- а) механическое;
- б) термическое;
- в) звуковое;
- г) акустическое;

- д) электрическое
8. Демеркуризация – это удаление _____
9. Виды снежных лавин в зависимости от свойств снега:
- а) опасные, неопасные, очень опасные;
 - б) сухие, влажные, мокрые;
 - в) условно безопасные, безопасные и очень опасные
10. По каким параметрам классифицируются убежища?
- а) по вместимости и защитным свойствам;
 - б) по назначению и вместимости;
 - в) по назначению, месту расположения, защитным свойствам, по времени воздействия, вместимости
11. По принятой в РФ 12-бальной шкале опасными для зданий и сооружений считают землетрясения с интенсивностью:
- а) 5 баллов;
 - б) 6 баллов;
 - в) 7 баллов
12. Чем нейтрализовать аккумуляторную кислоту при ее попадании на кожу?
- а) промыть водой, а затем 5-10% раствором соды;
 - б) смазать кремом;
 - в) промыть лимонной кислотой
- Время тестирования – 10 минут (10 тестовых вопросов).

Критерии оценивания:

Зачет – 60% и более правильных ответов

3. Оценочные средства для промежуточной аттестации

Предметом оценки служат умения и знания, предусмотренные ФГОС по дисциплине «Безопасность жизнедеятельности», направленные на формирование общих и профессиональных компетенций.

Вопросы для подготовки к зачету по дисциплине

- 1 Предмет, цель, задачи БЖД.
- 2 Причины опасностей.
- 3 Классификация опасностей.
- 4 Аксиома о потенциальной опасности деятельности.
- 5 Априорный и апостериорный анализ безопасности систем.
- 6 Принципы обеспечения безопасности.
- 7 Методы обеспечения безопасности.
- 8 Эргономические основы БЖД. Задачи эргономики.
- 9 Медико-биологические основы БЖД.
- 10 Требования безопасности, предъявляемые к рабочему месту.
- 11 Классификация условий труда.
- 12 Аттестация рабочих мест по условиям труда.
- 13 Особенности труда женщин и мужчин. Профилактика проф. заболеваний.
- 14 Особенности труда подростков. Охрана труда подростков.
- 15 Психология безопасности деятельности. Методы повышения безопасности.
- 16 Социальные опасности; причины, виды, профилактика.
- 17 Природные опасности: классификация, защита, рекомендации населению при угрозе.
- 18 Химические опасности: классификация. Защита от загазованности атмосферы и помещений.
- 19 Запыленность помещений, защита от запыленности атмосферы и помещений.
- 20 Биологические опасности. Профилактика заболеваемости.
- 21 Экологические опасности. Защита воздуха от загрязнений.
- 22 Стратегические направления экоразвития.

- 23 Защита воды и почвы от загрязнений.
- 24 Профилактические мероприятия по защите продуктов питания от загрязнений.
- 25 Техногенные опасности. Классификация.
- 26 Классификация чрезвычайных ситуаций.
- 27 Действия населения по защите в условиях ЧС.
- 28 Действия населения в зоне химического поражения.
- 29 Действия населения при пожарах и взрывах.
- 30 Методы и средства пожаротушения.
- 31 Действия населения в зоне ЧС биологического характера.
- 32 Основные способы и средства защиты населения.
- 33 Коллективные и индивидуальные средства защиты.
- 34 Естественная система защиты от опасностей.
- 35 Личная безопасность.

Критерии оценки:	
15-20 баллов	<p>Дал развернутый ответ на все вопросы варианта;</p> <p>Применил навыки использования междисциплинарных знаний и положений при анализе процессов и проблем БЖД;</p> <p>Проявил культуру безопасного мышления в решении задач БЖД;</p> <p>Показал высокий уровень владения знаниями по обеспечению защитных мероприятий от воздействия вредных и опасных факторов;</p> <p>Продемонстрировал навыки владения принципами гуманизма и толерантности.</p>
10-14 баллов	<p>Дал развернутый ответ на большую часть вопроса варианта;</p> <p>Проявил готовность применять навыки использования междисциплинарных знаний и положений при анализе процессов и проблем безопасности;</p> <p>Проявил некоторым образом культуру безопасного мышления в решении задач БЖД;</p> <p>Показал готовность проявления бережного отношения к своей жизни и здоровью и здоровью и жизни окружающих;</p> <p>Показал знание необходимости владения принципами гуманизма и толерантности.</p>
5-9 баллов	<p>Дал развернутый ответ на часть вопросов варианта;</p> <p>Смог в некоторых заданиях применять навыки использования междисциплинарных знаний и положений при анализе процессов и проблем безопасности;</p> <p>Отчасти проявил культуру мышления в решении задач безопасности;</p> <p>Не продемонстрировал навыки владения принципами гуманизма и толерантности.</p>

Программа предусматривает лекционный цикл и практические занятия.

Занятия проводятся в активных и интерактивных формах: разбор конкретных ситуаций, ролевые и деловые игры, коллоквиумы, подготовку докладов-презентаций, электронные учебные материалы, в виде презентации, использование мультимедиа, интернет ресурсов.

Изучение дисциплины предусматривает промежуточные доклады, контрольные опросы, итоговые задачи, тесты.

Самостоятельная работа (внеаудиторная) при изучении дисциплины студент должен подготовиться и выполнить задания преподавателя. Кроме этого студенту предлагается подготовить и выступить с докладом по одному из вопросов, выносимых на зачет.

Оценка знаний и умений студента проводится с использованием балльной системы. В ходе изучения дисциплины студент может набрать до 100 баллов, из которых до 80 баллов

студент может заработать в течение семестра и до 20 - на зачете. Для допуска к зачету студенту необходимо заработать в течение семестра от 41 до 80 баллов.

В течение семестра студент может заработать баллы следующим образом:

- за посещение занятия - 1 балл (до 34 баллов);
- за активное участие на занятиях: выполнение домашних, аудиторных заданий – до 26 баллов;
- за контрольные мероприятия (тестирование) – до 10 баллов;
- за реферат – до 10 баллов.

Чтобы получить зачет студент должен посещать и активно работать на занятиях, выполнять контрольные задания (тестирование) и подготовить реферат на заданную тему.

Зачет может быть выставлен без ответа на вопросы, если студент набрал не менее 41 балла при условии посещения всех занятий, успешном выполнении всех контрольных заданий и реферата.

Во время зачета студенту предлагается 2 вопроса с оценкой от 5 до 10 баллов каждый.

В случае набора студентом в течение семестра или на зачете 20 баллов и менее, студенту в зачетной ведомости выставляется незачет.

В случае набора студентом в течение семестра от 21 до 40 баллов, студент может быть допущен к зачету с ответом на дополнительный вопрос.

Окончательная оценка выставляется путем пересчета 100-балльной оценки в 4-х балльную:

- от 0 до 41 баллов – неудовлетворительно
- от 41 до 70 баллов – удовлетворительно
- от 71 до 85 – хорошо
- от 86 до 100 баллов – отлично.